

Equity First Performance First

Equity
investi
intellig
First –
Equity
investi
intellig
First –
Equity
investi
intellig



Global STARS® Express Zertifikat

5 Jahre Laufzeit

Chance auf mindestens 7% Ertrag

pro Betrachtungsperiode oder eine unbegrenzte
Partizipation¹ an der Index-Outperformance, sofern
diese mehr als 7% ausmacht

Zeichnungsfrist 26.2. – 30.3.2007

(vorzeitige Schließung jederzeit möglich)

Global STARS® Express Zertifikat

Aktienkurse steigen, Aktienkurse fallen. Das Auf und Ab ist das immer wiederkehrende Spiel der Börse. Doch wie bekommt man die Chance, nicht nur bei steigenden, sondern auch bei fallenden Kursen eine positive Rendite zu erzielen? Entweder können Sie durch aufwendige eigene Marktbeobachtung und Anlageentscheidungen versuchen, erfolgreich Renditen in allen Marktlagen zu erzielen. Oder Sie investieren in das Global STARS® Express Zertifikat. Dieses Zertifikat gibt Ihnen die Möglichkeit, nicht nur bei steigenden Börsen Gewinne zu erzielen, sondern auch bei fallenden Kursen Geld zu verdienen.

Ziel der Strategie

Sie erhalten einen Ertrag von mindestens 7 % für jede Betrachtungsperiode, wenn der von Citigroup und Standard & Poor's entwickelte Citigroup S&P Global STARS® Custom Index Total Return („Global STARS® Index“) an einem der Feststellungstage eine bessere Wertentwicklung als der MSCI World Total Return IndexSM („MSCI World IndexSM“) aufweist.¹ Der Global STARS® Index ist dabei der Referenzindex und der international breit gestreute MSCI World IndexSM der Vergleichsindex beziehungsweise die „Benchmark“. Nicht nur bei steigenden Kursen, sondern auch bei fallenden Kursen der Indizes gilt: Ist der Global STARS® Index besser als der MSCI World IndexSM, erhalten Sie zusätzlich zur Rückzahlung Ihres eingesetzten Kapitals² 7 % Rendite pro Betrachtungsperiode oder sogar eine unbegrenzte Partizipation¹ an der Index-Outperformance, sofern diese mehr als 7 % ausmacht. Dabei wurde der Global STARS® Index von Citigroup und S&P speziell mit dem Ziel entwickelt, überdurchschnittliche Renditen zu erzielen, indem auf halbjährlicher Basis Aktien mit höchstem Entwicklungspotenzial ausgewählt werden.

Funktionsweise des Zertifikats

Bis 2012 überprüfen wir die Indexstände des Global STARS® Index und des MSCI World IndexSM etwa alle zwölf Monate für Sie (am jeweiligen Feststellungstag, also insgesamt fünfmal bis zum Ende der Laufzeit). Liegt im Vergleich zum 2. April 2007 (Feststellungstag – Indexstartkurs) die Entwicklung des Global STARS® Index am ersten Stichtag über der Entwicklung des MSCI World IndexSM (unabhängig davon, ob die Erträge positiv oder negativ sind), das heißt, weist der Global STARS® Index eine Outperformance gegenüber der des MSCI World IndexSM auf, dann erhalten Sie Ihr eingesetztes Kapital² und zusätzlich einen Ertrag von mindestens 7 % zurück.¹ Liegt die Entwicklung des Global STARS® Index um mehr als 7 % über der des MSCI World IndexSM, erhalten Sie sogar diesen höheren Prozentsatz als Ertrag ausgezahlt.¹ Sollte die Entwicklung des Global STARS® Index gleich oder schlechter als die des MSCI World IndexSM ausfallen, läuft das Zertifikat für ein weiteres Jahr.

Bei jeder weiteren Bewertungsperiode wird diese Betrachtungsweise wiederholt. Dabei multiplizieren sich die Prozentsätze mit der jeweiligen Periode, das heißt beispielsweise, am zweiten Stichtag muss die Entwicklung des Global STARS® Index wiederum über der des MSCI World IndexSM liegen, damit Sie zusätzlich zur Kapitalrückzahlung $2 \times 7 \%$, also nach zwei Perioden insgesamt 14 %, Ertrag erhalten.¹ Liegt die Outperformance über 14 %, erhalten Sie sogar diesen über 14 % liegenden Ertrag ausgezahlt.¹

Die maximale Laufzeit des Zertifikats beträgt fünf Jahre, wobei Sie am Ende die Chance auf volle Kapitalrückzahlung² und einen Ertrag von $5 \times 7 \%$, also insgesamt 35 %, oder die entsprechende Chance auf die volle Outperformance haben.¹ Außerdem bietet Ihnen das Zertifikat einen Sicherheitspuffer von 15 %. Ihr Kapital wird zu 100 % zurückgezahlt², wenn die Performance des Global STARS® Index am letzten Feststellungstag nicht mehr als 15 % unter der Performance des MSCI World IndexSM liegt.¹ Sollte sich der Global STARS® Index im Vergleich zum MSCI World IndexSM am letzten Feststellungstag schlechter entwickelt haben und zwar um mehr als 15 %, entspricht das zurückzuzahlende Kapital dem Nennwert² abzüglich dieser negativen Entwicklung.¹



Die Funktionsweise auf einen Blick

Feststellungstag – Indexstartkurs 2. 4. 2007	Ausgangsniveau der Indizes	Emissionspreis 1.000 EUR
1. Jahr 2. 4. 2008	Performance Global STARS® Index > MSCI World Index SM Outperformance ist erzielt ↓ nein	Outperformance → bis 7 %: Rückzahlung 1.070 EUR Outperformance über 7 %: Rückzahlung entspricht Outperformance
2. Jahre 2. 4. 2009	Performance Global STARS® Index > MSCI World Index SM Outperformance ist erzielt ↓ nein	Outperformance → bis 14 %: Rückzahlung 1.140 EUR Outperformance über 14 %: Rückzahlung entspricht Outperformance
3. Jahre 1. 4. 2010	Performance Global STARS® Index > MSCI World Index SM Outperformance ist erzielt ↓ nein	Outperformance → bis 21 %: Rückzahlung 1.210 EUR Outperformance über 21 %: Rückzahlung entspricht Outperformance
4. Jahre 1. 4. 2011	Performance Global STARS® Index > MSCI World Index SM Outperformance ist erzielt ↓ nein	Outperformance → bis 28 %: Rückzahlung 1.280 EUR Outperformance über 28 %: Rückzahlung entspricht Outperformance
5. Jahre 2. 3. 2012	Performance Global STARS® Index > MSCI World Index SM Outperformance ist erzielt ↓ nein Performance Global STARS® Index < MSCI World Index SM Underperformance ≤ 15 % ↓ nein Underperformance über 15 % Rückzahlung zum Nominalbetrag minus Underperformance am 2.3.2012 (sollte beispielsweise die Entwicklung des Global STARS® Index 20% unter der Entwicklung des MSCI World Index SM liegen, erhält der Anleger am Laufzeit- ende 80 % des Nennwerts ausgezahlt)	Outperformance → bis 35 %: Rückzahlung 1.350 EUR Outperformance über 35 %: Rückzahlung entspricht Outperformance Underperformance → bis 15 %: Rückzahlung entspricht 1.000 EUR

(Grafik ohne Berücksichtigung des Ausgabeaufschlags)

Marktneutralität

Bei dem Global STARS® Express Zertifikat partizipieren Sie an einer möglichen positiven Differenz zwischen der Performance des Global STARS® Index und der des MSCI World IndexSM. Somit ist der zu erwartende Ertrag unabhängig von der allgemeinen Marktentwicklung. Entscheidend ist lediglich die relative Entwicklung des Global STARS® Index zu der Entwicklung des MSCI World IndexSM. Ganz egal, ob die Kurse absolut gestiegen oder gefallen sind, es zählt lediglich, ob sich der Global STARS® Index besser als der MSCI World IndexSM entwickelt hat.

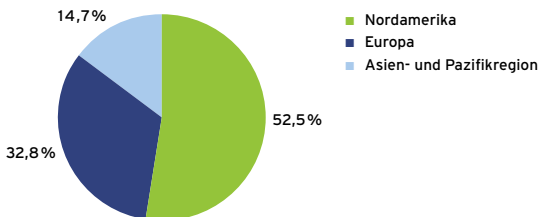
Bei dieser Art von Strukturen wird eine potenzielle Rendite dann erzielt, wenn der ausgewählte Basiswert besser abschneidet als sein Gegenpart.

Der MSCI World IndexSM

Der MSCI World IndexSM ist einer der wichtigsten Aktienindizes der Welt und eine weltweit anerkannte Benchmark für Fondsmanager. Er wird von Morgan Stanley Capital International Inc. berechnet und umfasst ca. 1.500 Aktientitel aus derzeit 23 Ländern in Nordamerika, Europa sowie der Asien- und Pazifikregion. Die Gewichtung erfolgt nach dem Umfang des Streubesitzes (Free Float), die Indexzusammensetzung wird vierteljährlich über die Änderung der einzelnen enthaltenen Länderindizes angepasst. Der MSCI World IndexSM bildet die Kursentwicklung eines internationalen Aktienkorbs, bestehend aus Aktientiteln der wichtigsten Industrienationen, ab. Aktientitel aus Schwellen- und Entwicklungsländern werden nicht berücksichtigt. US-Aktien nehmen mit einer Gewichtung von etwa 50 % eine herausragende Rolle innerhalb des Index ein. Weitere enthaltene Länder sind unter anderem Australien, Deutschland, Frankreich, Großbritannien, Japan, Kanada, Neuseeland und die Schweiz. Der MSCI World IndexSM startete mit einem anfänglichen Indexstand von 100 Punkten am 31. Dezember 1969.

Am 17. Januar 2007 setzte sich der MSCI World IndexSM mit der folgenden Länderaufteilung zusammen:

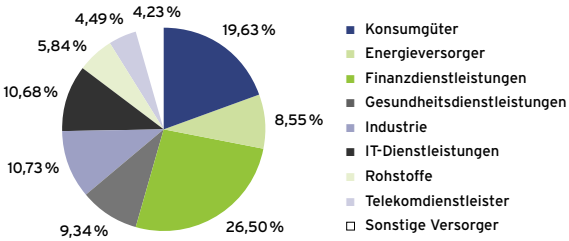
Index Länderaufteilung



Quelle: MSCI Inc.

Am 17. Januar 2007 setzte sich der MSCI World IndexSM mit der folgenden Branchenaufteilung zusammen:

Index Branchenaufteilung



Quelle: MSCI Inc.

Am 17. Januar 2007 waren die zehn größten Werte des MSCI World IndexSM und ihre Gewichtung:

Aktientitel	Land	Gewichtung
1. Exxon Mobil Corp.	USA	1,60 %
2. General Electric Co.	USA	1,50 %
3. Microsoft Corp.	USA	1,00 %
4. Citigroup Inc.	USA	1,00 %
5. Bank of America Corp.	USA	0,90 %
6. AT&T	USA	0,80 %
7. BP PLC	Großbritannien	0,80 %
8. HSBC Holdings PLC	Großbritannien	0,80 %
9. Procter & Gamble Co.	USA	0,80 %
10. Pfizer Inc.	USA	0,70 %

Quelle: MSCI Inc.

Global STARS® Index und Funktionsweise der Indexstrategie

Beim Global STARS® Index handelt es sich um einen sogenannten Performance-Index (bei dem die Dividenden- und sonstige Zahlungen zu den Kursen hinzugerechnet werden), der 25 europäische, amerikanische und asiatische Aktien beinhaltet. Er wurde gemeinsam von Citigroup und S&P entwickelt und im Juni 2006 erstmals aufgelegt. Citigroup und S&P haben ihre Expertise zusammengelegt und gemeinsam Regeln aufgestellt, um nur diejenigen Aktien mit dem höchsten Wertentwicklungspotenzial sowohl auf relativer als auch auf absoluter Basis zu selektieren. Die Auswahl der Aktien und die Beurteilung des Wertentwicklungspotenzials basiert auf S&P-Aktienanalysen sowie dem unabhängigen S&P-Aktienempfehlungssystem, bekannt als „Stock Appreciation Ranking System“ (STARS®). Der Global STARS® Index wird von S&P zweimal im Jahr (Juni und Dezember) neu gewichtet und täglich berechnet.

Stock Appreciation Ranking System (STARS®)

S&P, ein weltweit anerkannter Anbieter von Finanzdaten und Marktanalysen, betreibt seit 1920 Aktienanalyse und greift auf die Expertisen von über 100 Analysten, die ungefähr 1.900 Aktien weltweit bewerten, zurück. Um Investoren bei der Einschätzung der Wertentwicklung ihrer Aktienportfolios zu unterstützen, wurde 1987 das Stock Appreciation Ranking System (STARS®) von S&P entwickelt. Jede der etwa 1.900 STARS®-Aktien wird analysiert und von 1 ★ Stern bis 5 ★★★★★ Sterne auf der Basis qualitativer und fundamentaler Analyse bezüglich ihres potenziellen Wachstums bewertet. Aktien mit fünf beziehungsweise vier Sternen sind die höchstbewerteten im System. Man geht davon aus, dass diese Aktien die Erwartungen im Markt übertreffen und im Kurs steigen werden.

Zusätzliches Aktienausswahlverfahren

Um nur diejenigen Aktien auszusuchen, die das höchste Potenzial aufweisen, den Markt zu übertreffen, unterliegt die Auswahl und Neugewichtung der Aktien des Global STARS® Index einer strikten Methodik, die gemeinsam von Citigroup und S&P festgelegt wurde.

Auswahlmechanismus

1. Universum – S&P STARS®-Universum

Auswahl von Aktien aus dem sogenannten S&P STARS®-Universum, bestehend aus ungefähr 1.900 Aktien, darunter Aktien aus dem S&P 500®, S&P Europe 350® und S&P Asia 50®.

2. STARS®-Rangfolgenfilter

Auswahl aus ungefähr 500 Aktien, die mit 5★★★★★ oder 4★★★★ Sternen bewertet wurden.

3. Unternehmensgrundlagenfilter

Zusätzliche Einstufung, basierend auf historischen Finanzdaten, um diejenigen Aktien herauszufiltern, die das höchste potenzielle Wachstum verzeichnen.

4. Regionale Zusammensetzung

Bei der regionalen Aufteilung wird darauf geachtet, ein globales Gleichgewicht zu erzielen: 40 % USA, 40 % Europa, 20 % Asien.

5. Branchenzusammensetzung

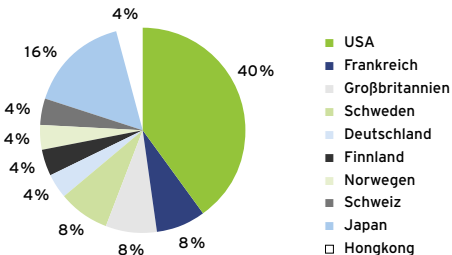
Um eine Branchenkonzentration zu vermeiden, ist die maximale Gewichtung eines Sektors auf 28 % festgelegt – USA: maximal 3 Aktien pro Sektor; Europa: maximal 2 Aktien pro Sektor; Asien: maximal 2 Aktien pro Sektor.

6. Handelbarkeit

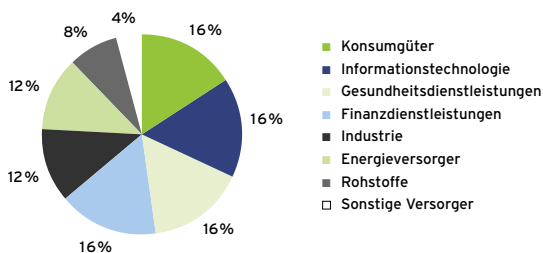
Die Aktien müssen Mindestgröße sowie Liquiditätsanforderungen entsprechen.

Aktuelle Länder- und Branchenaufteilung

Index Länderaufteilung



Index Branchenaufteilung



Quelle: Citigroup und S&P

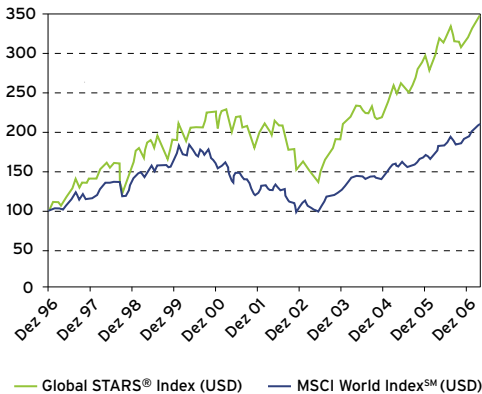
10 der 25 Unternehmen des Global STARS® Index (per 15. Dezember 2006)

Unternehmen	Herkunft	Sektor
1. Apache Corp.	USA	Energieversorger
2. Bayerische Motoren Werke AG (BMW)	Deutschland	Industrie
3. BB&T Corp.	USA	Finanzdienstleistungen
4. BMC Software Inc.	USA	Informationstechnologie
5. Bouygues	Frankreich	Telekomdienstleister
6. BP PLC	Großbritannien	Energieversorger
7. Citrix Systems Inc.	USA	Informationstechnologie
8. Fujitsu Ltd.	Japan	Informationstechnologie
9. GlaxoSmithKline PLC	Großbritannien	Gesundheitsdienstleistungen
10. Johnson&Johnson	USA	Konsumgüter

Quelle: Citigroup und S&P

Historische Wertentwicklung des Global STARS® Index und des MSCI World IndexSM

Die Grafik zeigt die prozentuale Wertentwicklung der beiden Indizes seit Dezember 1996.



Quelle: Citigroup, MSCI Inc.

Historische Wertentwicklungen lassen nicht auf zukünftige Wertentwicklungen schließen. Bis Juni 2002 standen dem S&P STARS® Universum nur US-Aktien zur Auswahl.

Was sind Ihre Chancen?

- Sie partizipieren zu 100 % an einer Outperformance des Global STARS® Index über den möglichen Ertrag von 7 % pro Periode hinaus.¹
- Sie haben die Chance auf den entsprechend höheren Betrag von entweder 35 % oder die Chance auf die volle Outperformance, bezogen auf die gesamte Laufzeit.¹
- Attraktive mögliche Erträge auch bei einem sich seitwärts bewegenden oder fallenden Aktienmarkt.
- Das Zertifikat bietet Ihnen einen Sicherheitspuffer von 15 %. Ihr Kapital wird zu 100 % zurückgezahlt², wenn die Entwicklung des Global STARS® Index am letzten Feststellungstag nicht mehr als 15 % unter der des MSCI World IndexSM liegt.¹
- Ihre Chance auf eine Rückzahlung des Zertifikats bereits nach einem Jahr.
- Sie können das Zertifikat während der Laufzeit in einem liquiden Sekundärmarkt verkaufen.

Was sind Ihre Risiken?

- Die Rückzahlung des Zertifikats ist an die Entwicklung des Aktienmarkts gebunden. Wenn der 15%ige Risikopuffer aufgebraucht ist, dann ist ein Verlust des eingesetzten Kapitals möglich.
- Während der Laufzeit ist die Wertentwicklung des Zertifikats Marktentwicklungen, wie zum Beispiel Indexentwicklung oder Zinsniveau, unterworfen.
- Bei einem vorzeitigen Verkauf des Zertifikats kann der Kurs unter dem anfänglichen Emissionspreis notieren.

Global STARS® Express Zertifikat im Überblick

Zeichnungsfrist:	26. 2. – 30. 3. 2007 (vorzeitige Schließung jederzeit möglich)																			
WKN/ISIN:	AOMG70/DE000AOMG705																			
Emittent:	Citibank International plc ²																			
Berechnungsstelle:	Citigroup Global Markets Ltd. (CGML) ²																			
Rating:	Die Emission wird von Moody's bewertet, ein Rating von Aa1 wird erwartet.																			
Maximale Laufzeit:	5 Jahre																			
Feststellungstag – Indexstartkurs:	2. 4. 2007																			
Emissionstag/ Valuta:	11. 4. 2007																			
Letzter Feststellungstag:	2. 3. 2012																			
Rückzahlungstag:	11. 4. 2012																			
Nominalwert/ Mindestanlage:	1.000 EUR																			
Ausgabeaufschlag:	2 % (20 EUR je Zertifikat)																			
Basiswerte:	Citigroup S&P Global STARS® Custom Index Total Return (Bloomberg: CSTARSGD) und MSCI World Total Return Index SM (Bloomberg: GDDUWI).																			
Indexstartkurs der Indizes (Ausgangsniveau):	Offizieller Indexschlusskurs am Feststellungstag.																			
Indexendkurs der Indizes:	Offizieller Indexschlusskurs am letzten Feststellungstag.																			
Auszahlungsbetrag:	<p>An jedem Feststellungstag wird der offizielle Indexschlusskurs beider Indizes festgestellt und die prozentuale Steigerung im Vergleich zum Indexstartkurs des jeweiligen Index berechnet. Sollte die prozentuale Steigerung des Global STARS® Index über der des MSCI World IndexSM liegen, wird das Zertifikat zum jeweiligen Auszahlungstag in Höhe des jeweiligen Auszahlungswerts zurückgezahlt:</p> <table border="1"> <thead> <tr> <th>Feststellungstag (t)</th> <th>eventueller Auszahlungswert</th> <th>Auszahlungstag</th> </tr> </thead> <tbody> <tr> <td>t₁: 2. 4. 2008</td> <td>Nominalwert¹ × [100% + Maximum von: 7% oder $\frac{\text{STARS}_{11} - \text{MSCI}_{11}}{\text{STARS}_{10} - \text{MSCI}_{10}}$]</td> <td>9. 4. 2008</td> </tr> <tr> <td>t₂: 2. 4. 2009</td> <td>Nominalwert¹ × [100% + Maximum von: 14% oder $\frac{\text{STARS}_{12} - \text{MSCI}_{12}}{\text{STARS}_{10} - \text{MSCI}_{10}}$]</td> <td>9. 4. 2009</td> </tr> <tr> <td>t₃: 1. 4. 2010</td> <td>Nominalwert¹ × [100% + Maximum von: 21% oder $\frac{\text{STARS}_{13} - \text{MSCI}_{13}}{\text{STARS}_{10} - \text{MSCI}_{10}}$]</td> <td>8. 4. 2010</td> </tr> <tr> <td>t₄: 1. 4. 2011</td> <td>Nominalwert¹ × [100% + Maximum von: 28% oder $\frac{\text{STARS}_{14} - \text{MSCI}_{14}}{\text{STARS}_{10} - \text{MSCI}_{10}}$]</td> <td>8. 4. 2011</td> </tr> <tr> <td>t₅: 2. 3. 2012</td> <td>Nominalwert¹ × [100% + Maximum von: 35% oder $\frac{\text{STARS}_{15} - \text{MSCI}_{15}}{\text{STARS}_{10} - \text{MSCI}_{10}}$]</td> <td>11. 4. 2012</td> </tr> </tbody> </table>		Feststellungstag (t)	eventueller Auszahlungswert	Auszahlungstag	t ₁ : 2. 4. 2008	Nominalwert ¹ × [100% + Maximum von: 7% oder $\frac{\text{STARS}_{11} - \text{MSCI}_{11}}{\text{STARS}_{10} - \text{MSCI}_{10}}$]	9. 4. 2008	t ₂ : 2. 4. 2009	Nominalwert ¹ × [100% + Maximum von: 14% oder $\frac{\text{STARS}_{12} - \text{MSCI}_{12}}{\text{STARS}_{10} - \text{MSCI}_{10}}$]	9. 4. 2009	t ₃ : 1. 4. 2010	Nominalwert ¹ × [100% + Maximum von: 21% oder $\frac{\text{STARS}_{13} - \text{MSCI}_{13}}{\text{STARS}_{10} - \text{MSCI}_{10}}$]	8. 4. 2010	t ₄ : 1. 4. 2011	Nominalwert ¹ × [100% + Maximum von: 28% oder $\frac{\text{STARS}_{14} - \text{MSCI}_{14}}{\text{STARS}_{10} - \text{MSCI}_{10}}$]	8. 4. 2011	t ₅ : 2. 3. 2012	Nominalwert ¹ × [100% + Maximum von: 35% oder $\frac{\text{STARS}_{15} - \text{MSCI}_{15}}{\text{STARS}_{10} - \text{MSCI}_{10}}$]	11. 4. 2012
Feststellungstag (t)	eventueller Auszahlungswert	Auszahlungstag																		
t ₁ : 2. 4. 2008	Nominalwert ¹ × [100% + Maximum von: 7% oder $\frac{\text{STARS}_{11} - \text{MSCI}_{11}}{\text{STARS}_{10} - \text{MSCI}_{10}}$]	9. 4. 2008																		
t ₂ : 2. 4. 2009	Nominalwert ¹ × [100% + Maximum von: 14% oder $\frac{\text{STARS}_{12} - \text{MSCI}_{12}}{\text{STARS}_{10} - \text{MSCI}_{10}}$]	9. 4. 2009																		
t ₃ : 1. 4. 2010	Nominalwert ¹ × [100% + Maximum von: 21% oder $\frac{\text{STARS}_{13} - \text{MSCI}_{13}}{\text{STARS}_{10} - \text{MSCI}_{10}}$]	8. 4. 2010																		
t ₄ : 1. 4. 2011	Nominalwert ¹ × [100% + Maximum von: 28% oder $\frac{\text{STARS}_{14} - \text{MSCI}_{14}}{\text{STARS}_{10} - \text{MSCI}_{10}}$]	8. 4. 2011																		
t ₅ : 2. 3. 2012	Nominalwert ¹ × [100% + Maximum von: 35% oder $\frac{\text{STARS}_{15} - \text{MSCI}_{15}}{\text{STARS}_{10} - \text{MSCI}_{10}}$]	11. 4. 2012																		

Auszahlungsbetrag:	<p>Sollte die prozentuale Steigerung des Global STARS® Index unter der des MSCI World IndexSM liegen oder gleich sein, verlängert sich die Laufzeit bis zur nächsten Feststellung. Wenn die prozentuale Steigerung des Global STARS® Index am letzten Feststellungstag nicht mehr als 15% unter der des MSCI World IndexSM liegt, dann wird das Zertifikat am Rückzahlungstag zum Nominalbetrag² zurückgezahlt. Sollte die Underperformance des Global STARS® Index am letzten Feststellungstag jedoch über 15% liegen, dann wird das Zertifikat am Rückzahlungstag zu folgendem Auszahlungswert zurückgezahlt:</p> <p style="text-align: center;">Nominalwert¹ x Maximum von: $0\% \text{ oder } \left[100\% + \left(\frac{\text{STARS}_{t_0} - \text{MSCI}_{t_0}}{\text{STARS}_{t_0}} - \frac{\text{MSCI}_{t_0} - \text{MSCI}_{t_5}}{\text{MSCI}_{t_0}} \right) \right]$</p> <p>mit: t_0 = 2.4.2007 (Feststellungstag – Indexstartkurs); STARS = Global STARS® Index; MSCI = MSCI World IndexSM</p>
Börsenlisting:	Frankfurt, Stuttgart Freiverkehr
Notierung:	Stücknotiz
Handelbarkeit:	Börsentäglich zum aktuellen Tageskurs handelbar.
Basisprospekt:	Allein maßgeblich für das Angebot ist der Basisprospekt, der kostenlos bei der Citigroup Global Markets Deutschland AG & Co. KGaA, Equity Derivatives – New Issues Structuring, Reuterweg 16, 60323 Frankfurt am Main, erhältlich ist.

¹ Bei allen Berechnungen werden etwaige Gebühren sowie der Ausgabeaufschlag nicht berücksichtigt. Die Rückzahlung am Ende der Laufzeit hängt von der Bonität der Emittentin ab.

² Die Rückzahlung des eingesetzten Kapitals beziehungsweise des Nominalwerts beinhaltet nicht den bei Kauf des Zertifikats zu zahlenden Ausgabeaufschlag von 2%.

³ Nähere Informationen finden Sie im offiziellen Basisprospekt, der kostenlos bei der Citigroup Global Markets Deutschland AG & Co. KGaA, Equity Derivatives – New Issues Structuring, Reuterweg 16, 60323 Frankfurt am Main, erhältlich ist.

Verzichten Sie nicht auf die Fakten.

Risiken:

Eine komplette Übersicht aller Risiken, die mit dieser Anlage verknüpft sind, finden Sie im Verkaufsprospekt.

Risiko bei vorzeitigem Verkauf, Preisrisiko:

Vor Laufzeitende beeinflussen verschiedene marktbedingte Faktoren den Wert der Zertifikate: Zinssätze, Volatilität und Performance des Global STARS® Index und des MSCI World IndexSM sowie die Restlaufzeit. Der Kurs kann auch unter dem Ausgangsniveau liegen. Theoretisch kann es zum Totalverlust kommen.

Bonitätsrisiko und eingeschränkter Rückgriff (limited recourse):

Der Emittent, Citigroup International plc, eine Tochtergesellschaft der Citigroup Inc., ist eine in Großbritannien eingetragene Bank, die von der Financial Services Authority unter dem Financial Services and Markets Act 2000 autorisiert und reguliert wird. Den primären Geschäftszweck stellen das Firmenkundengeschäft und Investment Banking, das Privatkundengeschäft und Asset Management sowie Dienstleistungen für Privatkunden durch ihre verschiedenen Bereiche und Filialnetze in Großbritannien und Kontinentaleuropa dar. Der Emittent hat Filialen in Belgien, Dänemark, Finnland, Frankreich, Griechenland, Irland, Italien, Luxemburg, Madeira, Niederlande, Norwegen, Portugal, Österreich, Spanien und Schweden sowie in Großbritannien.

Anleger tragen das volle Bonitätsrisiko des Emittenten, der für die Zahlungsverpflichtungen der Zertifikate verantwortlich ist. Die langfristigen Verbindlichkeiten des Emittenten wurden mit Aa1/AA von Moody's beziehungsweise Standard & Poor's bewertet. Die Verpflichtungen des Emittenten können unter bestimmten Voraussetzungen auch an Dritte übertragen werden. Die Übertragung bedarf nicht der Zustimmung der Zertifikatsinhaber. Dritte, an die Zahlungsverpflichtungen übertragen werden, müssen zum Zeitpunkt der Übertragung mindestens dieselbe Moody's- beziehungsweise Standard & Poor's-Bonitätseinstufung aufweisen wie Citigroup International plc. Werden die Wertpapiere an eine nicht der Citigroup zugehörige Gesellschaft („Citigroup Entities“) übertragen, ist keine dieser Citigroup Entities für Zahlungen, die diese übertragenen Wertpapiere betreffen, verantwortlich. (Näheres entnehmen Sie bitte den im Basisprospekt enthaltenen Bedingungen.)

Liquiditätsrisiko:

Der Emittent wird sich bemühen, börsentäglich einen Sekundärmarkt für die Zertifikate an den Börsen Stuttgart und Frankfurt zu schaffen. Unter Umständen kann es jedoch zur Aussetzung der Preisstellung kommen.

Risiko durch bestimmte Ereignisse:

Anpassungen der Konditionen der Zertifikate können aufgrund von Ereignissen wie Fusionen und Verkäufen, Verwerfungen an den Kapitalmärkten, Aussetzung des Handels, sachlichen Änderungen formelbezogener und inhaltlicher Art und Änderungen der Steuergesetzgebung erforderlich werden, wie im endgültigen Basisprospekt beschrieben.

Anpassungsrisiko:

Bei den Zertifikatsbedingungen sind Anpassungen möglich, bedingt durch Marktstörungen, Änderungen bei den ausgewählten Aktien usw. Diese Risiken werden umfangreich im offiziellen Basisprospekt dargestellt.

Rechtsrisiko:

Die Zertifikate unterliegen nicht dem deutschen, sondern dem englischen Recht.

Disclaimer:

“Standard & Poor's®”, “S&P®” and “STARS®” are trademarks of the Standard & Poor's Division of The McGraw-Hill Companies, Inc., some of which may be protected by registration in one or more territories and which have been licensed for use by Citigroup Global Markets Limited. No products issued by Citibank International plc linked to the Citigroup Standard & Poor's Global STARS® Custom Index are sponsored, managed, advised, sold or promoted by Standard & Poor's and its affiliates and Standard & Poor's and its affiliates make no representation or warranty regarding the advisability of investing in this Citibank International plc product.

Unverbindliche Übersetzung des rechtlichen Hinweises. Allein maßgeblich ist die englische Version.

„Standard & Poor's®“, „S&P®“ und „STARS®“ sind Markenzeichen der Standard & Poor's Division of The McGraw-Hill Companies, Inc., von denen einige durch Registrierung in einem oder mehreren Hoheitsgebieten geschützt sein könnten und deren Verwendung für Citigroup Global Markets Limited lizenziert wurde. Kein von Citibank International plc emittiertes Produkt, das an den Citigroup Standard & Poor's Global STARS® Custom Index gebunden ist, wird von Standard & Poor's und seinen Konzerngesellschaften gesponsert, verwaltet, beraten, verkauft oder vertrieben, und Standard & Poor's und seine Konzerngesellschaften geben keine Zusicherung oder Garantie im Hinblick auf die Ratsamkeit eines Investments in dieses Citibank International plc Produkt.

The MSCI Indexes are the exclusive property of Morgan Stanley Capital International Inc. ("MSCI"). MSCI and the MSCI Index names are service mark(s) of MSCI or its affiliates and have been licensed for use for certain purposes by Citigroup Global Markets Limited or Allegro Investment Corporation S.A. (each a "Licensee"). The financial securities referred to herein are not sponsored, endorsed or promoted by MSCI, and MSCI bears no liability with respect to any such financial securities. The Prospectus contains a more detailed description of the limited relationship MSCI has with the Licensee and any related financial securities. No purchaser, seller or holder of this product, or any other person or entity, should use or refer to any MSCI trade name, trademark or service mark to sponsor, endorse, market or promote this product without first contacting MSCI to determine whether MSCI's permission is required. Under no circumstances may any person or entity claim any affiliation with MSCI without the prior written permission of MSCI.

Unverbindliche Übersetzung des rechtlichen Hinweises. Allein maßgeblich ist die englische Version.

Die MSCI Indizes stehen im ausschließlichen Eigentum der Morgan Stanley Capital International Inc. („MSCI“). Die Namen MSCI und MSCI Index sind ein Dienstleistungszeichen von MSCI oder ihrer verbundenen Unternehmen und wurden für bestimmte Verwendungszwecke an Citigroup Global Markets Limited und/oder Allegro Investment Corporation S.A. (jeder ein „Lizenznehmer“) lizenziert. Die Wertpapiere, auf die hierin verwiesen wird, werden nicht von MSCI gesponsert, unterstützt oder beworben, und MSCI übernimmt keine Haftung im Hinblick auf solche Wertpapiere. Der Prospekt enthält eine detailliertere Beschreibung des begrenzten Verhältnisses, in dem MSCI zu dem Lizenznehmer und damit verbundenen Wertpapieren steht. Kein Käufer, Verkäufer oder Inhaber dieses Produkts oder eine andere Person oder ein Unternehmen soll einen MSCI Markennamen, Markenzeichen oder eine Dienstleistungsmarke verwenden oder darauf verweisen, um dieses Produkt zu sponsern, unterstützen, vermarkten oder bewerben, ohne zuvor MSCI zu kontaktieren um festzustellen, ob die Zustimmung von MSCI erforderlich ist. Auf keinen Fall darf eine Person oder ein Unternehmen eine Verbindung zu MSCI ohne die vorherige schriftliche Zustimmung von MSCI behaupten.

Anlagen in diese Produkte sind keine Bankeinlagen und sind nicht durch Citibank/Citigroup, deren Töchter oder den Einlagensicherungsfonds garantiert. Die Performance der Vergangenheit lässt keine Rückschlüsse auf die zukünftigen Wertentwicklungen zu. Der Wert der Anlagen unterliegt den Schwankungen des Markts, welche zum ganzen oder teilweisen Verlust der Investments führen können. Steuerliche Auswirkungen der Anlagen sind nicht berücksichtigt. Der Erwerb dieser Produkte ist mit Kosten/Gebühren verbunden. Darüber hinaus erhält Citibank einen Bonus für die Abschlüsse vom Emittenten. Alle Angaben dienen ausschließlich der Information und stellen keine Kaufempfehlung dar. Dieses Produkt steht beispielhaft für seine Produktgattung. Vor dem Erwerb sollte eine ausführliche und an der Kundensituation ausgerichtete Beratung erfolgen. Diese Produkte können nicht von US-Personen erworben werden. Allein maßgeblich sind die Bedingungen im Basisprospekt, der kostenlos bei der Citigroup Global Markets Deutschland AG & Co. KGaA (New Issues Structuring), Reuterweg 16, 60323 Frankfurt, erhältlich ist.

Equity First

- Equity First ist eine Produktfamilie der Citigroup, die Ihnen eine Auswahl an attraktiven Anlageprodukten bietet.

erstklassig im strategischen Denken

- Equity First-Produkte sind durch ihre innovative Ausstattung und klare Struktur auf die Anlageziele anspruchsvoller Investoren zugeschnitten.

erstklassig im globalen Kundendienst

- Equity First-Produkte werden regelmäßig emittiert. So steht Ihnen das richtige Produkt für jede Marktphase zur Verfügung.

erstklassig in der Kundenbetreuung

Produktfamilie

„defensiver Anleger“

Protection First

„vorsichtiger Anleger“

Performance First

„risikobereiter Anleger“

Opportunity First

Equity First ist eine Produktfamilie der Citigroup, die die unterschiedlichen Bedürfnisse verschiedener Anleger abdeckt. Jede Risikoklasse innerhalb der Equity First-Familie optimiert für Investoren ihre jeweilige Anlagestrategie.

Performance First

Für den vorsichtigen Anleger, der seine Performance am Aktienmarkt optimieren möchte, sich aber teilweise gegen mögliche Kursverluste schützen möchte.

SMS-Kursabfrage für alle Mobilfunknetze 82444 (0,49 Euro pro SMS)
Ansagedienst 0180 545 20 00 (0,12 Euro/Min.)

Teletext n-tv S. 630–674

Internet www.citiwarrants.com oder www.equityfirst.citigroup.com

Kaufaufträge können Sie unter Angabe der Wertpapierkennnummer bei der Citibank Privatkunden AG & Co. KGaA oder durch Ihre Hausbank tätigen.