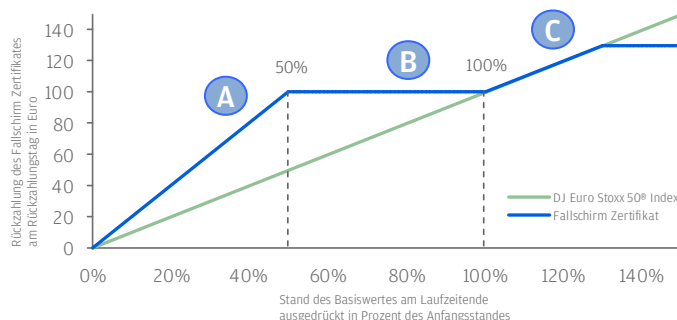


Fallschirm Zertifikat auf den DJ Euro Stoxx 50® (Kurs-) Index

AUF EINEN BLICK

- Partizipation an der positiven Wertentwicklung des Dow Jones Euro Stoxx 50® (Kurs-) Index bis zum Cap von 130%¹ des Anfangsstandes am Laufzeitende
- Sicherheitspuffer bei Kursrückgängen des Dow Jones Euro Stoxx 50® (Kurs-) Index von bis zu 50% des Anfangsstandes¹
- Darüber hinausgehende Kursrückgänge werden durch den Fallschirm-Mechanismus teilweise abgedeckt
- Laufzeit von drei Jahren
- Zeichnungsfrist: 04. Januar 2010 - 29. Januar 2010 (13.00 Uhr MEZ)³



Quelle: Eigene Berechnung und Darstellung von J.P. Morgan

Beispiel	Stand des Basiswertes am Laufzeitende ⁴	Rückzahlung am Rückzahlungstag
1	140%	EUR 130
2	120%	EUR 120
3	80%	EUR 100
4	40%	EUR 80 = EUR 100 x (2 x 40%)

Chancen

- Der Anleger partizipiert an der positiven Wertentwicklung des Dow Jones Euro Stoxx 50® (Kurs-) Index bis zum Cap von 130%¹ des Anfangsstandes
- Bei einem Rückgang des Dow Jones Euro Stoxx 50® (Kurs-) Index von bis zu 50% des Anfangsstandes erleidet der Anleger keinen Verlust¹
- Über 50% hinausgehende Verluste des Basiswertes werden durch den Fallschirm-Mechanismus abgedeckt
- Das Zertifikat ist börsentäglich im Sekundärmarkt handelbar

Wesentliche Risiken²

- Die Anlage unterliegt dem Bonitätsrisiko der Emittentin J.P. Morgan Structured Products B.V., bzw. der Garantiegeberin JPMorgan Chase Bank N.A (aktuelles Rating: Aa1/AA-)*. Bei einer Zahlungsunfähigkeit der Emittentin bzw. der Garantiegeberin kann es daher zu einem Totalverlust der Investition kommen.
- Anlagen in diesem Produkt sind keine Bankeinlagen und weder durch die Sicherungseinrichtungen (Einlagensicherungsfonds des Bundesverbandes deutscher Banken e.V. oder der Entschädigungseinrichtung deutscher Banken GmbH) abgedeckt, noch durch den Vertriebspartner und dessen Tochtergesellschaften geschützt oder garantiert.
- Das Auszahlungsprofil des Zertifikates gilt nur zum Laufzeitende, während der Laufzeit wird das Zertifikat von mehreren Faktoren beeinflusst. Neben der Entwicklung des Index spielen vor allem die Volatilität und das Zinsniveau eine entscheidende Rolle
- Kursrückgänge von über 50%¹ im Vergleich zum Anfangsstand können zu einem Verlust bis hin zum möglichen Totalverlust des eingesetzten Kapitals führen

Wie funktioniert das Fallschirm Zertifikat?

Der Anleger partizipiert an der positiven Wertentwicklung des Dow Jones Euro Stoxx 50® (Kurs-) Index bis zum Cap von 130%¹ des Anfangsstandes. Notiert der Schlusskurs des Dow Jones Euro Stoxx 50® (Kurs-) Index am Abschließenden Bewertungstag beispielsweise bei 120% des Anfangsstandes, würde der Anleger am Rückzahlungstag eine Rückzahlung von EUR 120 pro Zertifikat erhalten (=EUR 100 x 1,2). Unterschreitet der Schlusskurs des Dow Jones Euro Stoxx 50® (Kurs-) Index jedoch seinen Anfangsstand, notiert aber gleichzeitig auf oder über dem Sicherungslevel von 50% des Anfangsstandes, greift der Sicherheitspuffer und es werden EUR 100 zurückgezahlt.

Sofern der Schlusskurs des Dow Jones Euro Stoxx 50® (Kurs-) Index am Abschließenden Bewertungstag den Sicherungslevel von 50% des Anfangsstandes unterschreitet, erleidet der Anleger Verluste. Theoretisch ist ein Totalverlust des eingesetzten Kapitals möglich. Allerdings schwächt in diesem Fall der Fallschirm-Mechanismus Verluste im Vergleich zu einem reinen Investment in den Dow Jones Euro Stoxx 50® (Kurs-) Index ab. Bei einem Schlusskurs am Abschließenden Bewertungstag von beispielsweise 40% des Anfangsstandes beträgt der Rückzahlungsbetrag pro Zertifikat EUR 80 (= EUR 100 x 40% x 2)

Rückzahlungsbeispiele

Das folgende Schaubild illustriert das Rückzahlungsprofil des Fallschirm Zertifikates am Rückzahlungstag. Die Darstellung stellt keinen erwarteten oder wahrscheinlichen Kursverlauf dar, sondern dient lediglich der Veranschaulichung. Es wurde ein Cap von 130% des Anfangsstandes und ein Sicherungslevel von 50% des Anfangsstandes berücksichtigt.

Punkt	Beschreibung
A	Verluste im Basiswert von mehr als 50% werden durch den Fallschirm-Mechanismus abgedeckt
B	Bis zu einem Rückgang von 50% des Basiswertes erleidet der Anleger keinen Verlust (Sicherheitspuffer) ¹
C	Der Anleger partizipiert an der positiven Wertentwicklung des Basiswertes bis zum Cap von 130% des Anfangsstandes ¹

¹ Berücksichtigt nicht den Ausgabeaufschlag oder sonstige Gebühren die sich renditemindernd auswirken.

² Eine vollständige Übersicht hierzu finden sie in den maßgeblichen Endgültigen Bedingungen und dem Basisprospekt

³ Vorbehaltlich einer vorzeitigen Beendigung

⁴ Ausgedrückt in Prozent des Anfangsstandes

* Das Rating der Garantin am 11. Dezember 2009. Das Rating gibt eine Einschätzung der Ratingagenturen über die Bonität der Garantin wieder und kann jederzeit von den Ratingagenturen geändert werden. Das aktuelle Rating finden Sie hier: <http://investor.shareholder.com/jpmorganchase/ratings.cfm>.

Dow Jones Euro Stoxx 50® (Kurs-) Index

Der Basiswert im Überblick

Das Wichtigste im Überblick

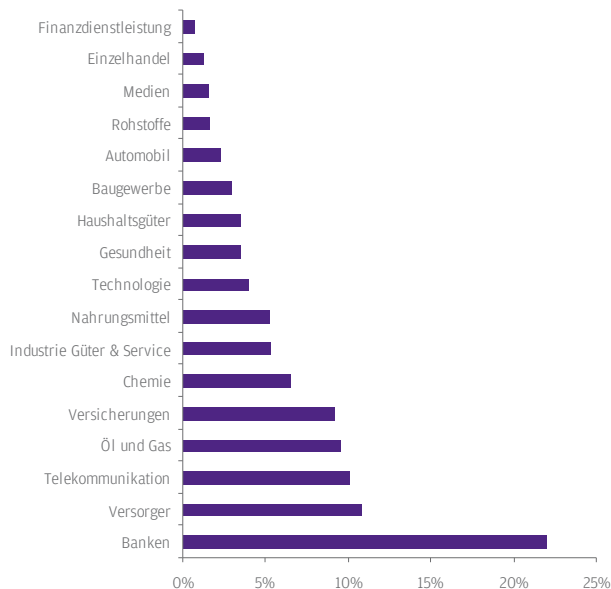
- Der DJ Euro Stoxx 50® (Kurs-) Index besteht aus 50 großen Unternehmen der Euro-Zone
- Der Index wurde 1998 aufgelegt und nachträglich bis in das Jahr 1991 berechnet
- Jährlich im September wird über die Zusammensetzung des Index entschieden
- Der Index repräsentiert ca. 95% der gesamten im freien Handel verfügbaren Aktien der vertretenden Länder

Wegen seiner breiten Marktabdeckung und seinen vielen zugrundeliegenden Basiswerten hat sich der DJ Euro Stoxx 50® (Kurs-) Index zu einem führenden Börsenbarometer in Europa entwickelt.

Welche Unternehmen in den DJ Euro Stoxx 50® (Kurs-) Index aufgenommen werden richtet sich nach dem Börsenwert eines Unternehmens. Damit ist sichergestellt dass nur 50 führende Unternehmen der Euro Zone im DJ Euro Stoxx 50® (Kurs-) Index vertreten sind.

Banken nehmen mit 22% die größte Position im DJ Euro Stoxx 50® (Kurs-) Index ein.

Gewichtung des Index nach Sektor



Quelle: www.stoxx.com

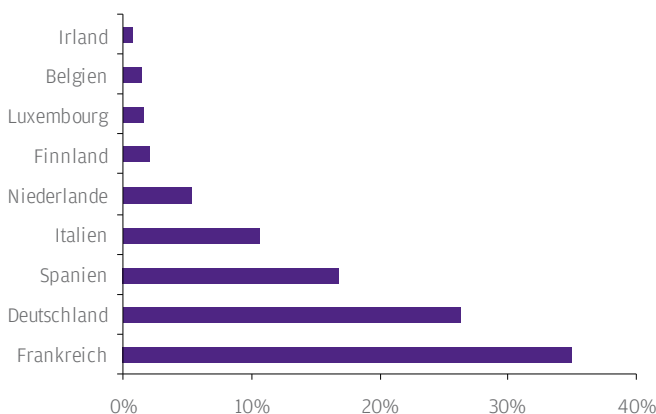
Die nachfolgenden Tabellen und Grafiken veranschaulichen die Wertentwicklung des Index. Historische Wertentwicklungen lassen keine Rückschlüsse auf zukünftige Wertentwicklungen zu.

Wertentwicklung

Jahr	(%)	Annualisiert	(% p.a.)
2009	14.28%	1 Jahr	14.79%
2008	-44.37%	3 Jahre	-10.99%
2007	6.79%	5 Jahre	-0.55%
2006	15.12%	Seit Beginn (1992)	5.82%
2005	21.28%		
2004	6.90%		

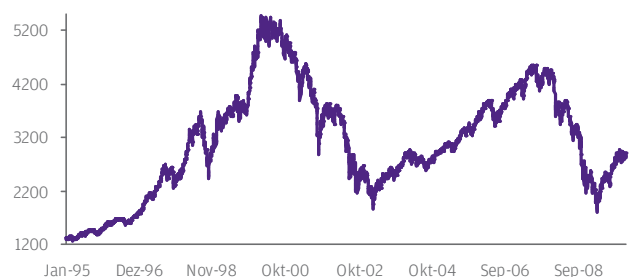
Quelle: www.stoxx.com

Gewichtung des Index nach Herkunftsland



Quelle: www.stoxx.com

Wertentwicklung des DJ Euro Stoxx 50® (Kurs-) Index seit Januar 1995



Quelle: Bloomberg, Datenreihe vom 01. Januar 1995 bis zum 10. Dezember 2009

Aktuelles Rating: Aa1/AA- (Moody's / S&P)*



Produktbeschreibung

Daten im Überblick

Zeichnungsfrist	04. Januar 2010 - 29. Januar 2010 (13.00 Uhr MEZ, vorbehaltlich vorzeitiger Beendigung)
Anfänglicher Bewertungstag ¹	29. Januar 2010
Ausgabetag	05. Februar 2010
Abschließender Bewertungstag ¹	30. Januar 2013
Rückzahlungstag ¹	06. Februar 2013
Ausstattungsmerkmale	
Emittentin	J.P. Morgan Structured Products B.V.
Garantin	JPMorgan Chase Bank, N.A. (S&P Rating: AA- / Moody's Rating: Aa1)*
Berechnungsstelle	J.P. Morgan Securities Ltd.
WKN	JPM92F
ISIN	NL0009297563
Währung	Euro (EUR)
Basiswert	Dow Jones Euro Stoxx 50® (Kurs-) Index Kurs- Index (Bloomberg: SX5E <Index>)
Cap	130% des Anfangsstandes des Basiswertes
Sicherungslevel	50% des Anfangsstandes des Basiswertes
Ausgabepreis	EUR 100, Stücknotiz zzgl. Ausgabeaufschlag Der Ausgabepreis kann über dem Marktwert des Zertifikats am Ausgabetag liegen.
Vertriebsvergütung (Rabatt bezogen auf den Ausgabepreis)	EUR 1,80 (je Zertifikat, erhält die Citibank Privatkunden AG & Co. KGaA für den Abschluss von der Emittentin
Ausgabeaufschlag	1 % des Ausgabepreises; verbleibt in voller Höhe bei der Citibank Privatkunden AG & Co. KGaA („Citibank“).

¹ vorbehaltlich Verschiebungen

Anfangsstand	Der offizielle Schlussstand des Basiswertes am Anfänglichen Bewertungstag, wie von dem Indexsponsor berechnet und von der Berechnungsstelle festgestellt.
Endstand	Der offizielle Schlussstand des Basiswertes am Abschließenden Bewertungstag, wie von dem Indexsponsor berechnet und von der Berechnungsstelle festgestellt.
Rückzahlung am Rückzahlungstag	1) Falls der Endstand gleich dem oder größer als der Sicherungslevel ist, berechnet die Berechnungsstelle den Rückzahlungsbetrag pro Zertifikat wie folgt: EUR 100 x Wertentwicklung, Der Rückzahlungsbetrag beträgt jedoch mindestens EUR 100 und höchsten EUR 130 2) Falls der Endstand kleiner als der Sicherungslevel ist, berechnet die Berechnungsstelle den Rückzahlungsbetrag pro Zertifikat wie folgt: EUR 100 x (2 x Wertentwicklung) wobei Wertentwicklung: $\frac{\text{Endstand}}{\text{Anfangsstand}}$
Listing	Börse Stuttgart (EUWAX)/Freiverkehr und Wertpapierbörse Frankfurt (SCOACH)/Freiverkehr

Erfahren Sie mehr

Infohotline: 01802 - 118804**

jpmorgansp.com

* Das Rating der Garantin am 11. Dezember 2009. Das Rating gibt eine Einschätzung der Ratingagenturen über die Bonität der Garantin wieder und kann jederzeit von den Ratingagenturen geändert werden. Das aktuelle Rating finden Sie hier: <http://investor.shareholder.com/jpmorganchase/ratings.cfm>.

** Diese Telefonnummer richtet sich nicht an US-Personen. US-Personen werden gebeten, diese Telefonnummer nicht zu kontaktieren“. (€0,06 pro Anruf aus dem deutschen Festnetz).

Fallschirm Zertifikat auf den DJ Euro Stoxx 50® (Kurs-) Index

Wichtige Hinweise von J.P. Morgan:

Diese Publikation dient ausschließlich der Information. Sie enthält weder ein Angebot zum Erwerb der Wertpapiere noch stellt sie eine Anlageberatung dar. Die Angaben sind rein indikativ und rechtlich nicht verbindlich. Für die Vollständigkeit und Richtigkeit aller Marktpreise, Daten und anderer Informationen wird keine Garantie übernommen. Sie können Änderungen unterliegen, ohne dass ein Hinweis erfolgt. Interessierte Anleger sollten vor dem Erwerb unabhängige Rechts-, Finanz- und Steuerberatung einholen und auf dieser Basis mit ihren Beratern die Eignung und die mit einer Anlage in Wertpapieren verbundenen Risiken unter Berücksichtigung ihrer individuellen Umstände prüfen. Bei den Wertpapieren handelt es sich rechtlich um Inhaberschuldverschreibungen, denen das Insolvenzrisiko der Emittentin und Garantin anhaftet. Vor dem Kauf sollte der Anleger seine individuelle Risikobereitschaft prüfen. Zudem sollte er vor dem Kauf die Bereitschaft haben, sein in dieses Produkt investiertes Geld über die gesamte Laufzeit der Wertpapiere anzulegen. Sofern sich der Anleger zu einem Kauf der Wertpapiere entscheidet, sollten diese nur einen Teil des Gesamtinvestments darstellen (Diversifikation). Der Anleger sollte nicht sein gesamtes Kapital in diese Wertpapiere anlegen. J.P. Morgan übernimmt insoweit keinerlei Verantwortung oder Verpflichtung. Ausführliche Informationen über die Wertpapierbedingungen und die mit dem Erwerb des Wertpapiers verbundenen Risiken enthalten die für die Wertpapiere allein maßgeblichen Endgültigen Bedingungen zusammen mit dem jeweils gültigen Basisprospekt (und etwaige Nachträge). Beides erhalten Sie bei der Zahlstelle BNP Paribas Securities Services, Grüneburgweg 14, 60322 Frankfurt am Main. Zudem ist vorgesehen die maßgeblichen Endgültigen Bedingungen zusammen mit dem Basisprospekt (und etwaige Nachträge) im Internet unter <http://www.jporgansp.com> zu veröffentlichen. Eine Anlageentscheidung sollte nur auf Grundlage der in den Endgültigen Bedingungen/Basisprospekt (und etwaige Nachträge) enthaltenen Informationen getroffen werden, welche die allein maßgeblichen Wertpapierbedingungen enthalten. Der Erwerb der Wertpapiere ist mit Kosten/Gebühren verbunden. Unter bestimmten Umständen verkauft J.P. Morgan Securities Ltd. die Wertpapiere an Vertriebspartner oder andere Finanzinstitute mit einem Abschlag vom Ausgabepreis oder gewährt eine Rückvergütung zugunsten und für Rechnung dieser Vertriebspartner oder Finanzinstitute. Weitere Informationen können auf Anfrage von dem jeweiligen Vertriebspartner oder Finanzinstitut zur Verfügung gestellt werden. Die in dieser Publikation enthaltenen Informationen wurden nach bestem Wissen und Gewissen zusammengestellt. J.P. Morgan Securities Ltd. untersteht der Regulierung durch die FSA. Diese Publikation darf nicht in den USA vertrieben werden. Die Wertpapiere dürfen nicht in den USA oder an eine US-Person im Sinne der Regulation S des US Securities Act 1933 angeboten oder verkauft werden. Anleger sollten vor dem Erwerb die in den Endgültigen Bedingungen/Basisprospekt (und etwaige Nachträge) abgedruckten Risikohinweise lesen. Copyright 2009 JPMorgan Chase & Co. - Alle Rechte vorbehalten.

Stand: 07. Oktober 2009 Index Disclaimer: Der Dow Jones EURO STOXX® und seine Marken sind geistiges Eigentum der Stoxx Limited, Zürich, Schweiz und/oder Dow Jones & Company, Inc., eine Gesellschaft unter dem Recht von Delaware, in New York, USA (die „Lizenzgeber“), welches unter Lizenz gebraucht wird. Die auf dem Index basierenden Wertpapiere sind in keiner Weise von den Lizenzgebern gefördert, herausgegeben, verkauft oder beworben und keiner der Lizenzgeber trägt diesbezüglich irgendwelche Haftung.

WICHTIGER HINWEIS DER CITIBANK

Diese Werbemitteilung dient reinen Informationszwecken. Sie stellt keine Anlageempfehlung und kein Kaufangebot dar. In diesem Dokument sind ausschließlich die Meinungen und Ansichten des jeweiligen Emittenten dargestellt. Es handelt sich nicht um Meinungen und Ansichten der Citibank Privatkunden AG & Co. KGaA („Citibank“). Dieses Dokument ist nur zu Ihrer Information bestimmt und sollte nicht als ein Angebot aufgefasst werden, Kapitalanlagen zu kaufen, zu verkaufen oder zu deren Kauf oder Verkauf aufzufordern. Die Citibank stellt Ihnen diese Informationen unverbindlich zur Verfügung. Sie übernimmt keine Gewähr bezüglich der Zuverlässigkeit, Richtigkeit oder Vollständigkeit dieser Informationen, und haftet nicht für etwaige Schäden oder Verluste, die Ihnen direkt oder als Folgeschäden aus der Verwendung besagter Informationen entstehen. Bei diesem Produkt handelt es sich nicht um Bankeinlagen, es ist entsprechend weder durch die Citibank, deren Töchter, durch die Crédit Mutuel Gruppe noch im Rahmen der Einlagensicherung garantiert. Die Performance des Produkts in der Vergangenheit lässt keine Rückschlüsse auf dessen zukünftige Wertentwicklung zu. Soweit Prognosen abgegeben werden, könnten die unter Umständen nicht oder nicht vollständig zutreffen. Der Wert der Anlage unterliegt den Schwankungen des Marktes, welche zum ganzen oder teilweisen Verlust des eingesetzten Kapitals führen können.

Die Anlage in dieses Produkt ist mit Kosten/Gebühren verbunden. Dieses Produkt steht beispielhaft für seine Produktgattung. Vor dem Erwerb sollte eine ausführliche und an der Kundensituation ausgerichtete Beratung erfolgen. Dieses Produkt kann nicht von US-Personen erworben werden. Zu diesem Produkt wird ein offizieller Prospekt gemäß den gesetzlichen Vorgaben veröffentlicht. Allein maßgeblich für das Produkt sind die Bedingungen dieses Prospektes, welcher kostenlos in Ihrer Citibank Zweigstelle erhältlich ist.

Die Citibank führt keine steuerliche Beratung des Anlegers durch. Zu steuerlichen Fragen wenden Sie sich bitte immer an Ihren steuerlichen Berater.

Hinweise zur Emittentin des Produktes: Die aktuelle Finanzmarktkrise stellt hohe Anforderungen an alle Kreditinstitute und Kapitalanlagegesellschaften, also auch an die Emittentin/Garantin dieses Produktes. Citibank arbeitet nur mit Emittenten zusammen, die die pünktliche Erfüllung ihrer Verpflichtungen auch für die Zukunft erwarten lassen. Citibank übernimmt aber keinerlei Haftung für die Verbindlichkeiten der Emittentin.

Die Citibank Deutschland Gruppe gehört seit Dezember 2008 zur Crédit Mutuel-Bankengruppe. Die Marken „Citi“, „Citi mit Arc Design“, „Citibank“ und „Citibank mit Arc Design“ sowie alle ähnlichen Marken und Ableitungen hiervon werden vorübergehend unter Lizenz der Citigroup Inc. weitergenutzt.